

GRADE-V ASSESSMENT 2017

ROLL NUMBER					
0	0	0	0	0	0
1	1	1	1	1	1
2	2	2	2	2	2
3	3	3	3	3	3
4	4	4	4	4	4
5	5	5	5	5	5
6	6	6	6	6	6
7	7	7	7	7	7
8	8	8	8	8	8
9	9	9	9	9	9

Subject: _____





Student Name: _____







EXAMPLE ROLL NUMBER					
0	5	8	9	0	1
●	0	0	0	●	0
1	1	1	1	1	●
2	2	2	2	2	2
3	3	3	3	3	3
4	4	4	4	4	4
5	●	5	5	5	5
6	6	6	6	6	6
7	7	7	7	7	7
8	8	●	8	8	8
9	9	9	●	9	9

ہدایات:

1. صحیح جوابات کے دائرہ کے اندر مکمل / واضح رنگ بھرئیے۔
 2. نشان لگانے کیلئے نیلے یا کالے رنگ کا بال پن یا مارکر استعمال کریں۔
 4. رولنمبر کے خانے استاد صاحب کی ہدایات کے مطابق لازمی بھر دیں۔

درست طریقہ:    

غلط طریقہ:    

اس پرچہ کو توڑنا، موڑنا یا ٹانک لگانا منع ہے۔

Supdt.'s Signature & Seal

ہر سوال کے سامنے دئے گئے چار دائروں میں سے ایک کا انتخاب کریں اور درست کو سیاہی سے بھر دیں۔

Q.1	(A)	(B)	(C)	(D)	Q.11	(A)	(B)	(C)	(D)	Q.21	(A)	(B)	(C)	(D)
Q.2	(A)	(B)	(C)	(D)	Q.12	(A)	(B)	(C)	(D)	Q.22	(A)	(B)	(C)	(D)
Q.3	(A)	(B)	(C)	(D)	Q.13	(A)	(B)	(C)	(D)	Q.23	(A)	(B)	(C)	(D)
Q.4	(A)	(B)	(C)	(D)	Q.14	(A)	(B)	(C)	(D)	Q.24	(A)	(B)	(C)	(D)
Q.5	(A)	(B)	(C)	(D)	Q.15	(A)	(B)	(C)	(D)	Q.25	(A)	(B)	(C)	(D)
Q.6	(A)	(B)	(C)	(D)	Q.16	(A)	(B)	(C)	(D)	Q.26	(A)	(B)	(C)	(D)
Q.7	(A)	(B)	(C)	(D)	Q.17	(A)	(B)	(C)	(D)	Q.27	(A)	(B)	(C)	(D)
Q.8	(A)	(B)	(C)	(D)	Q.18	(A)	(B)	(C)	(D)	Q.28	(A)	(B)	(C)	(D)
Q.9	(A)	(B)	(C)	(D)	Q.19	(A)	(B)	(C)	(D)	Q.29	(A)	(B)	(C)	(D)
Q.10	(A)	(B)	(C)	(D)	Q.20	(A)	(B)	(C)	(D)	Q.30	(A)	(B)	(C)	(D)

انتباہ:

امتحان کے دوران کسی بھی قسم کا معاون آلہ مثلا کیلکولیٹر، موبائل فون، الیکٹرونک ڈائری وغیرہ رکھنے اور استعمال کی اجازت نہیں ہے۔

اس پرچہ پر کسی حصہ میں سوالات یا کوئی تحریر لکھنے کی اجازت نہیں ہے۔ عدم تعمیل دھوکہ دہی یا نقل میں شمار کیا جائے گا اور پرچہ منسوخ کر دیا جائے گا۔